

SKODA



Enyaq  
Coupé

## Recarga amor en todos los aspectos

En la inconfundible estética del coupé destaca el techo inclinado que da forma al perfil dinámico del coche. Sin embargo, sus contornos deportivos no afectan a las funciones, ya que el Enyaq Coupé puntúa alto en tecnología, espacio, practicidad y confort.

Con un corazón totalmente eléctrico, la aceleración instantánea complementa el interior deportivo, pero minimizando la huella medioambiental. Los servicios de conectividad y los sistemas de asistencia de última tecnología garantizan tu seguridad sin perder estilo.

2





0000 SKO





**Diseño Exterior** 6

**Diseño Interior** 12

**Sportline** 36

**RS** 42

**Electromovilidad** 50

**¿Qué ofrece de más?** 58

5

**Habitabilidad y**

**Soluciones Simply Clever** 66

**Seguridad** 74

**Personalización** 84

**Características Técnicas** 94





# Diseño Exterior



### Estética frontal

El chasis elevado, el robusto frontal, con su característico capó, y una mayor distancia al suelo anuncian el carácter SUV del coche. Pero el concepto totalmente nuevo de la parrilla anticipa una sorpresa bajo el capó. Aunque un coche eléctrico y limpio no necesita parrilla, el modelo ENYAQ COUPÉ IV no renuncia a ella. Este potente elemento identificativo, que brinda a los vehículos SKODA su clásica expresión, hace las funciones de accesorio de diseño original.



## Conoce nuestro modelo

El Enyaq Coupé es un ejemplo perfecto de la profunda evolución del estilo de diseño de Škoda. Se incluyen nuevas soluciones sin perder los valores de la marca. El diseño está en armonía perfecta con el espacio y con las ideas Simply Clever. Con unas líneas deportivas y un diseño de llantas único, este coche destaca por la aerodinámica, lo que significa un menor consumo de energía y una mayor autonomía. En el diseño de la carrocería coupé destaca el techo de cristal panorámico, que se extiende desde la luna delantera hasta la ventana trasera inclinada y se incluye de serie. Al colocar la batería debajo del suelo (entre los ejes delantero y trasero), el coche tiene una distribución del peso óptima. Esto implica una estabilidad y un control del vehículo excelentes.



### Un diseño dinámico

Gracias a sus distintivas líneas y marcadas aristas, el Enyaq Coupé resulta dinámico incluso antes de empezar a moverse. A esto también ayudan sus incisivas luces traseras, que penetran profundamente en las aletas. El nivel más alto de acabado lleva luces traseras Full-LED decoradas con elementos transparentes e intermitentes animados. Las luces traseras Full-LED también van equipadas con la función de animación (iluminación del entorno) que se activa, por ejemplo, al abrir o cerrar las puertas.



### Diseño de faros delanteros

El nivel más alto de acabado incorpora faros Full-LED Matrix, que ofrecen una innovadora solución para iluminar el camino y un mayor grado de seguridad.



Š K O D A

ENYAQ

iV  
80

E 0000 SKO



11

### **Una parte trasera impresionante**

Con una parte trasera robusta, está claro que este coche pertenece a la gama Enyaq, además de que las inscripciones habituales de la parte posterior (como Škoda, el nombre del modelo, etc.) declaran con orgullo que es miembro de la familia Škoda. En la parte trasera, también encontramos la placa con la versión de la batería, que indica la capacidad y es una característica específica de los coches eléctricos de Škoda.





# Diseño Interior



## **Fabricado por Škoda, diseñado por ti**

Inspirado por tu estilo de vida y la comodidad y sencillez de tu salón, el coche se ofrece en varias Opciones de diseño con elementos específicos. Cada detalle de las Opciones de diseño ha sido cuidadosamente escogido por nuestros mejores diseñadores de interior con el fin de dotar al interior de tu coche de una atmósfera de sala de estar; todo para hacer que te sientas como en casa. Los elementos de diseño específicos de cada opción se reparten por todo el interior: asientos, salpicadero, reposabrazos, consola central, apliques de las puertas, franjas decorativas, iluminación y alfombrillas.



# Loft Design selection



## LOFT

La Opción de diseño Loft presenta un interior moderno, pero a la vez acogedor. La elegante y atemporal combinación de gris y negro evoca una sensación de armonía. Las familias con niños apreciarán la durabilidad del material, que es fácil de mantener limpio.





### **TAPICERÍA, DECORACIÓN Y ALFOMBRILLAS**

La Opción de diseño Loft incluye tapicería en una combinación de tejido/piel sintética. El salpicadero se complementa con tejido con costuras. Entre otras características se incluye la decoración Alu Brushed (salpicadero y puertas), apliques de puertas en tejido y alfombrillas negras.

### **ESTILO Y PRAGMATISMO**

Práctico no significa austero. Las costuras decorativas están presentes en los asientos traseros, lo que ofrece a tus hijos o amistades una mayor sensación de comodidad.





Dashboard and infotainment screen details:

- Top status bar: Connected to mobile network, signal strength, Wi-Fi, and battery level.
- Home screen icons: Telephone, Radio/Media, Manuals, SmartLink.
- Bottom status bar: Fuel gauge, temperature (20.0°C), home button, and navigation icon.

Steering wheel and instrument cluster details:

- Steering wheel: Skoda logo, multifunction buttons for voice search, media, and navigation.
- Instrument cluster: Digital display showing a car icon, fuel level, and other driving metrics.

Center console buttons:

- Buttons for Park Assist, Lane Assist, and other driver assistance features.

Gear shifter and handbrake:

- Automatic gear shifter with P, R, N, D/S, and L positions.
- Handbrake with integrated parking brake indicator.



# Lodge Design selection

## LODGE

El tema de la movilidad del futuro y la sostenibilidad se refleja poderosamente en la Opción de diseño Lodge. La naturaleza se mueve contigo. Materiales suaves y colores brillantes crean un espacio acogedor y cómodo que produce una agradable atmósfera para viajar.



### **TAPICERÍA Y ALFOMBRILLAS**

La Opción de diseño Lodge presenta una tapicería con una combinación única de tejido hecho con poliéster reciclado a partir de botellas PET y lana, lo que subraya el carácter natural del interior. La lana ha sido sometida a pruebas y aprobada por The Woolmark Company de acuerdo con su proceso de certificación de calidad. El asiento lleva integrado una etiqueta de certificado lanar como símbolo del enfoque sostenible. Otras de las características del interior son el salpicadero acolchado, los apliques de puertas en tejido con costuras y las alfombrillas negras.

### **LA FUNCIÓN DE LA DECORACIÓN**

La decoración Silver Square Haptic no solo subraya el contorno del salpicadero y adorna la puerta sino que, a la vez, enfatiza el carácter del interior y lo dota de más dinamismo.





Corinthienstrasse

- Telephone
- Radio/Media
- Manuals
- SmartLink

20.0°

1700 km

91.2 km

12 min

ESP

OPTION

P  
R  
N  
D  
S



10:07 55%

Navigation Vehicle Assist systems

Sound Background lighting Stationary air conditioning

Favorites Home 22.5°

CUSTOM

# Lounge Design selection



## LOUNGE

Las características del innovador coche eléctrico complementan la Opción de diseño Lounge. Este elaborado interior con materiales de alta calidad se une a la estética, al diseño moderno y a la atención a los detalles exclusivos.





### **TAPICERÍA, DECORACIÓN Y ALFOMBRILLAS**

Por un lado, la tapicería ofrece una combinación de piel/tejido de microfibras; por otro, el salpicadero se complementa con un almohadillado de tejido de microfibras en negro soul con costuras. Entre otras características se incluye la decoración Anodized Cross (salpicadero y puertas), apliques de puertas en tejido de microfibras y alfombrillas negras.

### **COSTURAS**

Las decorativas costuras resaltan la precisión de la artesanía del interior de la Opción de diseño Lounge.







# Suite Design selection



## SUITE

Disfruta de un toque de lujo con la Opción de diseño Suite. El interior, equipado con materiales exclusivos dominados por cuero suave, te envuelve en la máxima comodidad y armonía.



### **TAPICERÍA, DECORACIÓN Y ALFOMBRILLAS**

El interior de la Opción de diseño Suite ofrece tapicería de piel negro soul, muy agradable al tacto, y garantiza el máximo confort de todos los pasajeros. El salpicadero se complementa con un almohadillado de piel sintética en negro soul con costuras. Entre otras características, se incluye la decoración en negro piano (salpicadero y puertas), apliques de puertas en piel sintética negro soul y alfombrillas negras con ribete en tono marrón coñac.

### **DETALLES ELEGANTES**

Se crea un todo distintivo a partir de detalles únicos, como las costuras y los ribetes en un contraste de color marrón coñac.







10:07 25.5

Navigation Vehicle Assist systems

Sound Background lighting Stationary air conditioning

Favorites Menu 22.5°C

GTDM

# EcoSuite Design selection

## **ecoSuite**

La elegante y sofisticada Opción de diseño ecoSuite cumple con las más exigentes demandas, tanto en confort como en sus soluciones respetuosas con el medio ambiente. Está tapizado con una piel exclusiva curtida con hojas de olivo en tono cañac con detalles que contrastan en color beige piedra. En lugar de productos químicos, se ha utilizado extracto de hojas de olivo en el proceso de curtido para que la producción sea más ecológica. Aquellos cuya filosofía de vida abraza los principios del desarrollo sostenible sabrán apreciarlo.





#### **ESTILO Y FUNCIONALIDAD**

Tapizada en piel sintética de tono marrón coñac, la consola central subraya aún más el inconfundible carácter de la Opción de diseño ecoSuite. Además, la consola está acolchada, lo que la hace suave al tacto. Esta solución será apreciada por los conductores más altos, que suelen rozar la consola con la pierna. La iluminación suave de la consola central forma parte de las luces LED ambientales del interior. El ribete de los asientos delanteros, que contrasta por su color, es un elemento distintivo y elegante.



ECO  
OLIVE  
LEATHER



**SALPICADERO, APLIQUES DE PUERTAS Y ALFOMBRILLAS**

La Opción de diseño ecoSuite incluye un almohadillado de piel sintética marrón coñac con costuras beige piedra en el salpicadero, decoración en negro piano (salpicadero y puertas) y apliques de puertas en piel sintética de tono marrón coñac. Las alfombrillas negras con ribetes marrón coñac complementan el interior.





Sportline



## Sportline

El SUV eléctrico con espíritu deportivo. O más conocido como el Škoda Enyaq Coupé Sportline. Un coche que atrae todos los sentidos, incluso el sentido común. Con sus detalles exteriores acabados en negro, llantas negras o antracita y volante y asientos delanteros deportivos en su estimulante interior, irradia actitud deportiva. Y, con independencia de lo extrema que sea tu aventura, las múltiples funciones de seguridad, confort y conectividad te permitirán mantener la sangre fría en todo momento. Trabajo, diversión o lo que sea: el Enyaq Coupé Sportline está destinado a ser tu compañero dinámico en la búsqueda de emociones.



39

### Estilo y funcionalidad

Los elementos exteriores de color negro brillante, que aportan un mayor dinamismo y emoción a la apariencia del vehículo, incluyen el marco de la parrilla delantera y las tapas de los espejos retrovisores exteriores, entre otros. Los faros matriciales Full LED, las llantas de aleación de antracita Vega de 50 cm (20") y el chasis deportivo vienen de serie.

### Placa de la línea deportiva

En este exclusivo coche destaca la placa SportLine incluida en los laterales.

# Sportline Design selection

## SPORTLINE

La opción de diseño Sportline ofrece dinámica, estética y detalles exclusivos. La tapicería combina el cuero y el tejido de microfibra con pespunte plateado. El ribete plateado de los asientos delanteros es un elemento distintivo y elegante. El salpicadero se complementa con el almohadillado de polipiel con pespunte plateado. Entre los detalles característicos también cabe destacar las molduras en símil carbono en salpicadero y puertas, las inserciones de microfibra en puertas y las alfombrillas negras con ribete plateado.







### **ASIENTOS DEPORTIVOS**

Todas las versiones SportLine están equipadas con asientos deportivos que proporcionan el máximo confort incluso durante la conducción dinámica. La tapicería es muy agradable al tacto y fácil de limpiar.





RS



## Impresionante. Incluso a 0 km/h

Hemos domado la fuerza más potente conocida por el ser humano para crear nuestro coche eléctrico más potente hasta la fecha: el Enyaq Coupé RS eléctrico. La potencia de trescientos caballos catapulta el coche en silencio de 0 a 100 km/h en solo 5,5 segundos. Pero las prestaciones son una emoción difícil de explicar con números. Por eso, los numerosos detalles de diseño RS negros y los sistemas de conectividad y asistencia te permiten disfrutar de unas prestaciones completas con una comodidad absoluta. La potencia es compartida por las cuatro ruedas. Junto con la tracción 4x4, la impresionante autonomía de unos 540 km significa que puedes ir y volver de donde quieras con tiempo de sobra.



45

### Faros matrix y parrilla iluminada (Crystal Face)

Lo mejor que ofrece el Enyaq Coupé en iluminación se incluye de serie en los coches RS. Los faros Full LED Matrix están acompañados de una parrilla iluminada en todo el frontal del vehículo. El Crystal Face está dotado de 131 LED que crean una tira que conecta los faros e ilumina las láminas verticales situadas tras una barrera transparente.

### Estilo y funcionalidad

El exterior se caracteriza por elementos con un diseño en negro brillante que aportan un mayor dinamismo y emoción a la apariencia del vehículo. Estos incluyen las tapas de los retrovisores exteriores, las tiras alrededor de las ventanillas, el difusor trasero con reflector integrado, el marco de la parrilla central y las cortinas de aire del parachoques delantero. Los elementos negros están acompañados de las lunas tintadas SunSet. Las inscripciones de la parte trasera (como Škoda, el nombre del modelo y iV) también son de color negro. El carisma deportivo del coche está potenciado por las llantas de aleación de 20" o 21" (mostradas en la imagen) con cubiertas que mejoran la aerodinámica del coche. Además, el chasis deportivo rebajado favorece la baja resistencia al aire.

# RS Lounge Design selection

Inspirada en un estilo de vida activo, la opción de diseño interior RS Lounge conjunta materiales exclusivos y duraderos con detalles en colores suaves y elementos deportivos. La tapicería se presenta en una combinación de piel/tejido de microfibra con costuras en color lima. Un elemento distintivo y de moda son los ribetes de color lima que recorren el asiento delantero. El salpicadero se completa con una almohadilla de tejido de microfibra con pespunte en color lima. Otros elementos de diseño característicos son la decoración en Carbono (salpicadero y puertas), las inserciones en tejido de microfibra de las puertas y las alfombrillas de color negro con ribete en color lima.





### **VOLANTE DEPORTIVO**

Gracias a un volante deportivo multifunción en piel negra perforada, decorado con una placa RS y costuras a contraste, te parecerá estar en una cabina de piloto. Entre otras funciones, el volante detecta la tactilidad del conductor, ofreciendo una interfaz interactiva al sistema Travel Assist, que combina varios asistentes pendientes de tu seguridad. Las palancas de calefacción y de recuperación de energía también vienen de serie.

# RS Suite Design selection

Deportivo y elegante, la opción de diseño RS Suite satisface incluso las mayores exigencias de confort y exclusividad. El interior presenta una tapicería de alta calidad en cuero perforado Soul Black con pespunte de color plata, que destacan el estilo deportivo del vehículo. El salpicadero se completa con una almohadilla de cuero sintético de color negro Soul con pespunte en color plata. Otros elementos característicos del diseño interior son la decoración en Carbono (salpicadero y puertas), las inserciones en cuero sintético negro Soul de las puertas y las alfombrillas de color negro con ribete en color plata.







### **ASIENTOS DEPORTIVOS**

Todos los coches RS tienen asientos delanteros de diseño deportivo, lo que ofrece una comodidad máxima incluso en una conducción dinámica. El logotipo RS bordado en el respaldo es una característica inconfundible del diseño interior.



Š K O D A

ENYAQ

IV

80

0000 SKO



# Electromovilidad





## ¿Te interesa la electromovilidad? Pregúntanos

### Preguntas frecuentes

#### ¿Cuántos kilómetros se pueden recorrer en total con la batería de un coche eléctrico?

La vida de la batería es muy larga. La experiencia en países donde el uso de coches eléctricos está muy extendido –incluso en taxis, por ejemplo– demuestra que las baterías mantienen entre el 75 % y el 95 % de su capacidad original tras 200.000 o 300.000 km, en función de la tecnología utilizada.

#### ¿Qué hay del mantenimiento de los motores eléctricos?

Dado que la principal y, de hecho, la única pieza móvil de un motor eléctrico es el rotor, las necesidades de mantenimiento son mínimas comparadas con las de un motor de combustión. No hay necesidad de cambiar aceite ni de sustituir filtros de combustible o aire.

#### ¿Se puede cargar un coche eléctrico bajo la lluvia?

Sí, puede cargarse sin miedo de descargas eléctricas o daños en el coche. Tanto el coche como el propio cargador cuentan con varios niveles de protección para estos casos. El motor solo puede ponerse en marcha una vez que se retira el cable de carga.

#### ¿Debe desconectarse el cable de carga cuando la batería esté cargada?

No, el sistema de carga del coche se desconecta por sí mismo al completar la carga.

#### ¿No son peligrosos los coches eléctricos en caso de accidente?

Al igual que los vehículos convencionales, los coches eléctricos se someten a pruebas de colisión, y obtienen buenos resultados. Las baterías no explotan en caso de accidente; además, los coches eléctricos pueden funcionar sin embrague, sin transmisión o sin aceite de motor, que suelen ser la causa del fuego en una colisión.



### **Carga con enchufe**

Existen muchas maneras de cargar, pero todas tienen algo en común: necesitas enchufar tu coche eléctrico. La toma está situada en el lugar donde habitualmente se encuentra la boca del depósito de combustible: en el lateral, a la altura de los asientos traseros. Dependiendo del método de carga (CA/CC) y de la capacidad de la batería, puedes recargarla (hasta un 80 %) en solo 38 minutos.

## Conecta y listo; hasta 530 km de margen

La autonomía y la potencia de salida varían en función de la batería (85) y el tipo de tracción. La versión 85 Sportline se ofrece con tracción trasera, en la versión RS sólo se ofrece en 4x4. En función de la combinación escogida, la autonomía del coche puede llegar a los 547 km. Y, además, puede ampliarse mediante la recuperación. Se puede controlar la energía producida por la frenada y su almacenamiento a través de pulsadores de cambio en el volante que te permiten seleccionar tres niveles de intensidad de recuperación.



Modo 2



Modo 3



Universal Charger

55

### Opciones de carga con corriente alterna (CA)

Vienen incorporados de serie los cables Modo 2 y Modo 3. Mediante el cable de carga Modo 2 puedes cargar desde una toma doméstica a 2,3 kW por hora. Mediante el cable de carga Modo 3, puedes cargar desde una toma de hasta 11 kW por hora en puntos de carga CA públicos. Por último, el iV Universal Charger, funciona como un wallbox (cargador de pared) y posibilita la carga con una potencia de hasta 11 kW en cualquier lugar.



### Suspensión adaptativa

Puedes equipar tu coche con Suspensión Adaptativa (DCC), que evalúa constantemente varias situaciones de conducción (frenada, aceleración, giro) y responde adaptando las características de la amortiguación y la dirección. Dentro del menú de infoentretenimiento se puede escoger entre tres modos de conducción según tus requisitos específicos: Eco, Eco+, Comfort, Normal, Sport e Individual. Además, con el control deslizante se puede definir la intensidad de la amortiguación de los modos, desde Comfort+ hasta Sport+.





57

### **Tracción 4X4**

La experiencia de conducir un coche eléctrico es aún mejor gracias a la tracción 4x4. El coche está equipado con un motor eléctrico independiente para cada eje, con mayor potencia y par máximo en el eje trasero. Gracias a la electrónica inteligente, ambos motores eléctricos, con una potencia combinada de 195 kW, ofrecen la máxima eficacia. La electrónica inteligente también se encarga de regular la transmisión de la fuerza motriz para evitar patinajes y optimizar la tracción en las cuatro ruedas. Así, el coche ofrece una dinámica, una estabilidad de conducción y una seguridad excepcionales.





¿Qué ofrece  
de más?



## Tecnología que se centra primero en ti

Regálate un lujo, entiendas lo que entiendas por eso. Con todo un conjunto de meditaciones tecnologías y funciones inteligentes, tu rutinario trayecto se convertirá en una experiencia extraordinariamente agradable.



61

### **Pedal virtual**

La 5ª puerta puede ir equipada con un pedal virtual que permite el acceso sin contacto. Esto es posible exclusivamente en combinación con una 5ª puerta y Kessy.

### **Kessy**

Con la nueva versión de Kessy (entrada, arranque y salida sin llave), cualquier puerta sirve para desbloquear o bloquear el coche.



### Head Up display con realidad aumentada

El sistema de visualización frontal de realidad aumentada es un método innovador y extremadamente seguro de proporcionar al conductor acceso a los datos claves que requiere. La información virtual sobre la conducción, como la velocidad y el control de crucero adaptativo, se muestra directamente sobre la carretera y ofrece una proyección más realista de la información. Gracias a ello, no se distrae la atención del conductor, que puede ver toda la información importante justo delante de sus ojos.



### Receptáculo para el teléfono/USB

El receptáculo para el teléfono produce una señal amplificada para tu dispositivo móvil y, al mismo tiempo, recarga tu teléfono de forma inalámbrica mientras conduces. El compartimento está en un lugar de fácil acceso y admite dispositivos de pantalla grande. También permite que cargues dos teléfonos móviles a la vez. Dos puertos USB-C localizados en la consola central te permiten conectar y emparejar fácilmente tus dispositivos externos con el sistema de infoentretenimiento, sin necesidad de llaves ni adaptadores.



### Volante con palancas de control

Puede usarse la recuperación para aumentar la autonomía del coche. La energía producida en el frenado y su almacenamiento en la batería pueden controlarse mediante las palancas del volante, que te permiten establecer tres niveles de intensidad de recuperación.



### **Techo panorámico**

Disfruta de la sensación de libertad y de más espacio sobre la cabeza con el techo panorámico fabricado totalmente en un cristal tintado especial que garantiza el mayor estándar de seguridad y confort climático térmico. El techo panorámico viene de serie en todos los coches Enyaq Coupé. Hay disponible un parasol opcional (no mostrado) como accesorio original de Škoda.





### Infoentretenimiento

El infoentretenimiento con sistema de navegación opcional te ofrece nuevas posibilidades y conectividad de nivel superior. Además del control táctil o por gestos, puedes manejar el dispositivo mediante Laura, la asistente digital. Este nuevo y mejorado sistema en línea de control por voz puede responder preguntas sobre una amplia variedad de temas y obedecer órdenes. Por ejemplo, comenzará la navegación hasta el destino deseado, encontrará tu pieza musical favorita o recogerá un dictado para que envíes un SMS. El sistema no responde solo a comandos de voz predefinidos; es capaz de interpretar tu modo natural de hablar. La función radio web, que viene con el infoentretenimiento con sistema de navegación, te permite ampliar las opciones que ofrecen las emisoras habituales con tus canales, pódcast y noticiarios favoritos. Puedes sintonizar y escuchar en alta calidad cualquier servicio de transmisión de radio en el área que abarca internet.



### Area View

Tu sensación de confianza al volante aumentará gracias a las cuatro cámaras que perciben todo el espacio que rodea tu coche. Están situadas en la parrilla frontal, en los espejos retrovisores exteriores y en la manilla de la 5ª puerta. La imagen se transmite en tiempo real a la pantalla de infoentretenimiento para que puedas reaccionar rápidamente ante lo que se acerca.





# Habitabilidad y Soluciones Simply Clever



### Redes de sujeción

El kit incluye una red horizontal y dos verticales que evitarán con toda seguridad que tus cosas se desplacen. Además, sabrás de un vistazo dónde está cada cosa.

## Llévalo y llénalo bien



### Compartimentos de almacenamiento

Bajo el suelo del maletero hay espacio para algo más que cables de carga. Gracias a los prácticos compartimentos de carga bajo el suelo modular del maletero (opcionales), también se pueden guardar ordenados los elementos de carga, unos guantes de trabajo, un cepillo, herramientas, etc.

Deja que tu equipaje respire, pero no dejes que se desplace. El espacioso maletero, con hasta 585 litros de capacidad, te permite cargar todo lo que quieras. Todo se mantiene en su sitio gracias a sus inteligentes funcionalidades.



### Ganchos

Los ganchos plegables en los laterales del maletero aseguran el equipaje y facilitan su transporte.



### Capacidad

El maletero, con un volumen básico de 570 litros, puede ampliarse abatiendo los asientos traseros y creando así una superficie de carga plana.



### **Asientos abatibles a distancia**

Los asientos traseros pueden abatirse mediante un botón de accionamiento a distancia situado en el maletero, lo que hace más liviana la carga del coche.



### **Dispositivo de remolque**

El Enyaq Coupé puede equiparse con un dispositivo de remolque plegable con accionamiento eléctrico. El interruptor está en el maletero.



### **Compartimento para la bolsa del cable de carga**

Gracias a la bolsa del cable, que encaja perfectamente en el compartimento situado detrás de la arcada de la rueda trasera, los cables de carga están siempre a mano.



## Pequeñas ideas con un gran impacto



### Compartimento para paraguas

La puerta del conductor dispone de un útil compartimento con un paraguas original de Škoda. Está diseñado para drenar el agua hacia el exterior del coche y que el interior no se moje.

A veces un pequeño ajuste puede marcar una gran diferencia. Hemos combinado todas las ideas brillantes para que viajes sin preocupaciones. Empezando por el espacio para almacenar objetos que son importantes para ti, para que tu coche esté despejado. Los detalles sencillos se vuelven aún más relevantes.



### Elementos de carga

Sirven para evitar movimientos no deseados del equipaje durante la conducción. Cuando no se usan, se pueden guardar en los compartimentos que hay tras los arcos de las ruedas traseras.





Seguridad



### Apoyo guiado evasivo en ciudad

Este sistema apoya al conductor durante una maniobra evasiva y le ayuda a esquivar obstáculos tales como isletas, coches estacionados, obras en la calzada, etc. La trayectoria de tu coche se controla mediante la comunicación online con datos en tiempo real de otros vehículos que ya han transitado por ese lugar.


## Travel Assist

Travel Assist combina las funciones de varios asistentes y garantiza que te sientas seguro y cómodo, ya sea entre el denso tráfico de la ciudad o en la carretera. Para ofrecer la máxima seguridad, Travel Assist debe estar supervisado constantemente por el conductor. Para eso, el volante capacitivo detecta la tactilidad del conductor, lo que ofrece una interfaz interactiva a Travel Assist. Si el conductor no está atento a la conducción, el volante capacitivo lo detecta.




### Asistente de giro (Turn Assist) y asistente para evitar colisiones

El Asistente de Giro (Turn Assist) monitoriza el tráfico al girar a la izquierda a velocidades bajas de entre 2 km/h y 15 km/h. En situaciones críticas, puede detener el vehículo y conectar las luces de emergencia. El Asistente para evitar colisiones apoya al conductor aumentando, de forma activa, el impulso del volante en el caso de que el impacto contra un peatón, un ciclista u otro vehículo sea inminente; el objetivo es poder evitar el accidente mediante una maniobra evasiva controlada.



### Asistente de aparcamiento (Park Assist)

Este asistente facilita el aparcamiento en espacios reducidos. Selecciona automáticamente un lugar adecuado para aparcar en una fila de vehículos o en un aparcamiento en batería.



### **Control de cruceo predictivo (PCC)**

Valiéndose de un dispositivo de radar, una cámara con reconocimiento de señales de tráfico, tecnología GPS e información detallada de mapas de ruta, el PCC es capaz de predecir las condiciones de los próximos 1 - 2 km. De ese modo, el sistema puede adaptar automáticamente la velocidad de cruceo si es necesario; por lo general, antes de llegar a un giro o rotonda, o cuando se va a entrar en una zona con una reducción del límite de velocidad. El PCC aumenta el confort del conductor y la seguridad de la conducción al tiempo que reduce el gasto de combustible y las emisiones de CO<sub>2</sub>.



### Asistente de ángulo muerto (Side Assist)

Con los sensores de radar en el parachoques trasero, el Asistente de Ángulo Muerto (Side Assist) –que puede detectar otros vehículos, así como elementos menos visibles como ciclistas, a una distancia de hasta 70 m– controla los espacios traseros y laterales del vehículo. En función de la distancia y la velocidad de los vehículos circundantes, decide si hay que alertar al conductor.



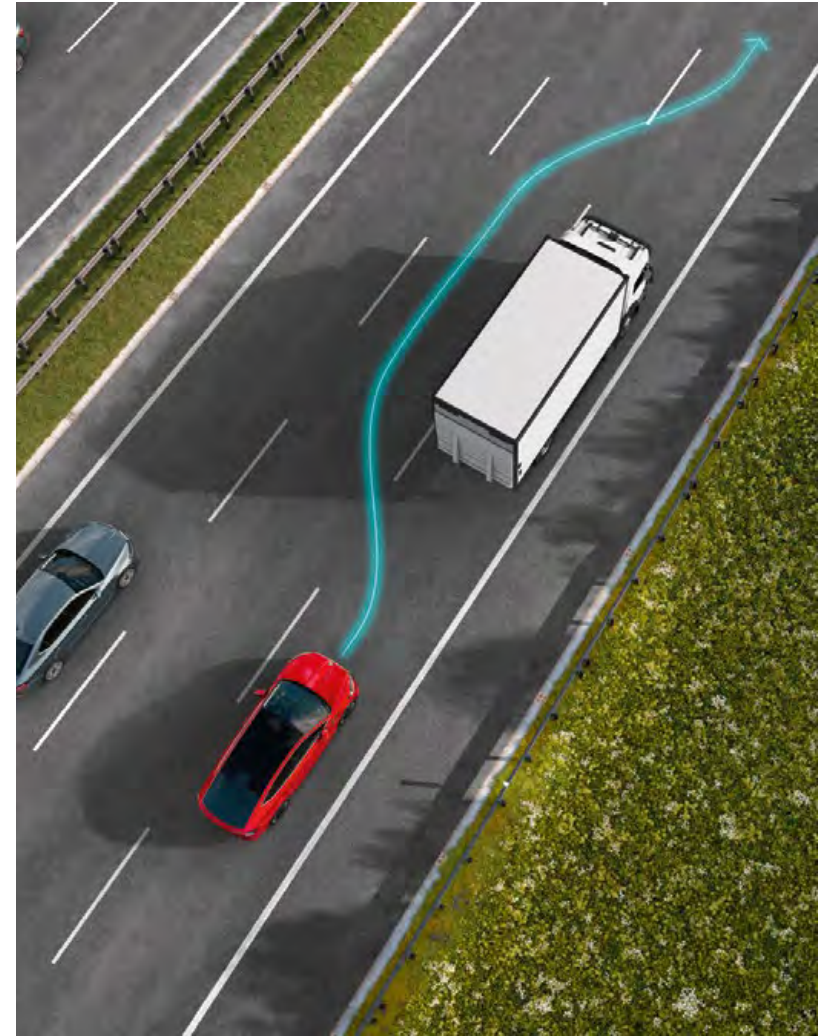
### Indicador de advertencia de salida

Cuando detienes el coche y abres la puerta (para salir), el sistema es capaz de detectar a otros usuarios de la calzada como vehículos, ciclistas, personas que corren, peatones, etc., hasta una distancia de 35 m. Si detecta que algo se acerca, alerta a los pasajeros delanteros y traseros, con señales visuales y sonoras, sobre la conveniencia de salir del vehículo.



### Asistente de atascos y Follow Drive

Mediante el control del motor, los frenos y la dirección, el Asistente de Atascos hace que el vehículo se aparte, frene y gire copiando el movimiento de los vehículos circundantes (a velocidades de hasta 60 km/h). Si no se detectan los carriles a velocidades de 30 km/h, o solo se detecta un carril (línea) a velocidades de hasta 60 km/h, el sistema Follow Drive sigue la trayectoria del vehículo que está frente a ti hasta que las marcas de carril vuelven a estar disponibles.




### Asistente de adelantamiento

Este sistema se aprecia a la hora de conducir por la autovía a velocidades elevadas. Una vez que se activa el intermitente izquierdo, el propio coche adelantará al vehículo que va delante y, después (una vez que actives el intermitente derecho), volverá a situarse en el carril derecho.\*


\* Disponible en acabado RS.






### **Lane Assist+ (asistente de carril) y Narrow Passage Assist (asistente de pasaje estrecho)**

A velocidades superiores a 60 km/h, Lane Assist+ ayuda a mantener el coche en medio del carril correcto. Este sistema también puede controlar el coche en caso de cambios de carril durante obras en la calzada. Cuando se atraviesa un carril estrecho, Narrow Passage Assist ayuda al conductor a calcular con precisión si hay o no espacio suficiente para pasar.



### **Emergency Assist**

Emergency Assist (el Asistente de emergencia) reduce el riesgo de accidente en caso de un problema repentino de salud del conductor, por ejemplo, deteniendo el coche de modo seguro y conectando las luces de emergencia.



### Freno multicolisión

En caso de accidente, el Freno Multicolisión comienza la frenada para evitar un posterior descontrol en el movimiento del vehículo. De este modo se reduce la posibilidad de colisiones secundarias.

## Más expertos a bordo



### **Función de luces de carretera Faros Full LED Matrix**

Los faros Full-LED Matrix disponen de una función de luces de carretera que permite utilizar las luces largas de forma continua sin deslumbrar al resto de conductores. Gracias a una cámara en el parabrisas, la función de luces de carretera responde a la situación del tráfico y apaga solo algunos segmentos de luz. Otros segmentos se encienden para iluminar la vía. Además, gracias a esta función, evitas que te cieguen los materiales reflectantes de las señales de tráfico, por ejemplo. La función, utiliza información del sistema de navegación, de modo que solo se encenderán las luces largas cuando te encuentres fuera de zonas urbanizadas.

En la carretera se pueden dar muchas circunstancias. Para garantizar que el coche está preparado para enfrentarse a todas las situaciones posibles en la ruta, hay más asistentes con múltiples funciones para ayudar o suplir al conductor.



### **Crew Protect Assist**

Este sistema de asistencia mejora la protección de los ocupantes de los asientos delanteros en situaciones críticas, que podrían provocar choques o vuelcos, subiendo las ventanillas laterales para dejar solo una rendija de 5 cm, cerrando el techo solar, y tensando los cinturones de seguridad.





# Personalización



## Equipamiento de serie 60 / 85 / 85x

### Exterior

- > Llantas de aleación Proteus de 48 cm (19").
- > Parrilla del radiador con tira cromada.
- > Faros principales LED.
- > Retrovisores exteriores eléctricos ajustables, calefactados y abatibles electricamente, antideslumbrante automático con luces zona de embarque.
- > Barras longitudinales del techo plateadas + Embellecedores en cromo.
- > Letras cromadas Škoda.

### Interior

- > Acabado Loft
- > Soporte lumbar ajustable manualmente en los asientos delanteros.
- > Espejo retrovisor interior antideslumbrante automático (con sensores), sin marco.
- > Diseño de iluminación ambiental (moldura de puerta con iluminación ambiental multicolor, iluminación en el hueco de la manija de la puerta).
- > Luz interior en los pies de la parte delantera y trasera.
- > Volante de cuero multifunción.
- > Cockpit Infotainment 13".
- > 8 altavoces.
- > Climatronic - Sistema de aire acondicionado - 2 zonas controladas electrónicamente.
- > Cable de carga USB-C a USB-C.

### Funcional

- > Ayuda de aparcamiento delante y detrás.
- > Cámara de visión trasera.
- > Sistema de control de crucero + limitador de velocidad.
- > Asistente de mantenimiento de carril.
- > Freno de estacionamiento electromecánico.
- > Sistema de cierre centralizado "Keyless-Go".
- > Mirror Link (Smartlink+ Wireless (WLAN+Smartgate)).
- > Control por voz.
- > Control de luces de circulación diurna y función de Coming y Leaving Home.
- > Bloqueo de seguridad para niños manual.
- > 1 paraguas.
- > Airbag lateral delantero, con airbag de cortina y airbag central delantero.
- > Advertencia de Colisión Frontal con advertencia y reacción de frenado a vehículos, peatones y ciclistas.
- > Con soporte de dirección de emergencia con Turn Assist.



Llantas de aleación ligera Proteus de 48 cm (19")





# Equipamiento de serie Sportline 85

## Exterior

- > Llantas de aleación Vega Antracita 20".
- > Parachoques deportivo.
- > Insignia Sportline.
- > Barras longitudinales en negro.
- > Chasis deportivo (suspensión).
- > Características decorativas exteriores en negro brillante.
- > Pack Black Sportline & RS
  - Parrilla del radiador negro.
  - Rieles de techo negros.
  - Cubiertas de ventanillas negras.

## Interior

- > Interior Sportline.
- > Asientos deportivos Sportline.
- > Interior de Alcantara/Cuero.
- > Cubierta de padeles de acero.
- > Techo de color negro.
- > Insignia Sportline en el volante.



Llantas de aleación  
Vega antracita metalizado  
de 50 cm (20") negro

## Paquete plus de serie en Sportline

- > Pack Conducción Deportiva M
  - Conducción dinámica.
  - Selección del modo de conducción.
  - Volante de cuero de 3 radios, con levas para selección del nivel de recuperación.
- > Pack Familiar M
  - Enchufe de 230 V.
  - 2 conectores USB-C en la fila de asientos traseros.
  - Seguro infantil eléctrico en las ventanas.
  - Cortina enrollable para las ventanillas traseras.
  - Portaobjetivos con caja en consola central.
- > Pack Climatización M
  - Asientos delanteros calefactables.
  - Control de climatización tri-zona.
  - Boquillas de limpiaparabrisas con calefacción.
- > Pack Comfort XL
  - Maletero accionado eléctricamente con pedal virtual.
  - Apertura y arranque sin llave (4 puertas).
  - PhoneBox con carga inalámbrica.
  - Detector de fatiga (Driver Alert).
  - Supresión adicional del ruido del interior.
  - Ventanas laterales frontales acústicas y tintadas incluidas (Sunset).
- > Pack LED M (Plus Pack)
  - Faros Full-LED con tecnología Matrix.
  - Luces traseras LED con funciones de iluminación variables.
  - Sistema de lavafaros.
- > Pack Asientos Comfort M
  - Asiento del conductor de ajuste eléctrico con memoria.
  - Apoyo lumbar en el respaldo del asiento delantero izquierdo con ajuste eléctrico.

- > Pack Conducción Asistida XL
  - Travel Assist incluye Emergency Assist y Traffic Jam Assist.
  - Control adaptativo de velocidad de cruceo predictivo con stop&go.
  - Lane Assist con traffic jam assist.
  - Side Assist (Asistente de ángulo muerto).
  - Pre-Colisión delantero.
  - Airbag lateral delante y detrás, con airbag para la cabeza y airbag de interacción delante.
  - Preparación para dispositivo de remolque.
  - Alarma antirrobo con vigilancia del habitáculo, sirena de alarma y protección contra remolque.
  - Walk away locking.







## Equipamiento de serie RS (adicional al Sportline)

### Exterior

- > Llantas de aleación Taurus de 50 cm (20").
- > Crystal face - Parrilla frontal iluminada.
- > Insignia RS.

### Interior

- > Acabado RS Lounge.
- > Acabado de puertas y laterales RS.
- > Asientos deportivos logotipados en RS.



Llantas de aleación metálica  
negras Taurus de 50 cm (20")  
con cubiertas Aero negras.

# Colores

## Uniformes



Azul energy



Verde mamba\*\*

## Metalizados




Blanco luna metalizado



Plata brilliant metalizado



Naranja phoenix metalizado



Rojo velvet metalizado

92



Gris graphite metalizado



Negro mágico efecto perla



Azul Race metalizado

# Llantas



Llantas de aleación ligera Regulus, antracita metalizado, torneado brillante, de 48 cm (19")



Llantas de aleación ligera Proteus, de 48 cm (19")



Llantas de aleación Taurus de 50 cm (20") negro



Llantas de aleación de antracita Neptune de 50 cm (20") sin cubiertas Aero



Llantas de aleación de antracita Neptune de 50 cm (20") con cubiertas Aero



Llantas de aleación metálica negras Taurus de 50 cm (20") con cubiertas Aero negras\*



Llantas de aleación Vega antracita metalizado de 50 cm (20") negro



Llantas de aleación Supernova de 52 cm (21") color negro metalizado



Llantas de aleación Supernova de 52 cm (21") antracita\*



Llantas de aleación de antracita Vision de 52 cm (21") con cubiertas Aero negras pulidas\*\*

\*Solo para Sportline  
\*\*Solo para RS

# Especificaciones Técnicas

	60	85	85x	RS
<b>Motor</b>				
Potencia (kW)	132*	210*	210**	250*
Par motor (Nm)	310	310	425	460
Capacidad de batería (kWh) – bruta	62	82	82	82
Capacidad de batería (kWh) – neta	58	77	77	77
<b>Prestaciones</b>				
Velocidad máxima (km/h)	160	180	180	180
Aceleración 0-100 km/h (s)	8,7	6,7	6,6	5,5
Autonomía – WLTP (km)	378–400	573	545	547
Consumo de energía WLTP (kWh/100 km) – combinado	16,0–17,0	14,6	15,6	15,7
<b>Tipo de tracción</b>				
Tracción	Tracción trasera	Tracción trasera	Tracción 4x4	Tracción 4x4
<b>Carga</b>				
CA (0%-100%) – potencia (kW)/tiempo (h/min)	11 kW/6 h 15 min	11 kW/7 h 30 min	11 kW/7 h 30 min	11 kW/7 h 30 min
CC (5%-80%) – potencia (kW)/tiempo (h/min)	120 kW/35 min	135 kW/29 min	135 kW/36 min	135 kW/36 min
<b>Peso</b>				
Peso en vacío; en la versión estándar sin conductor (kg)	1.917–2.039	2.145–2.290	2.230–2.375	2.258–2.369
Carga útil (kg), incluido conductor y equipamiento extra	411–587	435–580	450–595	456–567

\* La disponibilidad de la potencia de salida eléctrica máxima puede estar limitada. La potencia disponible en momentos puntuales de conducción depende de varios factores, como la temperatura ambiente y el estado de carga y la condición de la batería de alto voltaje o antigüedad de la misma.

\*\* Potencia de salida eléctrica máxima de 195 kW: potencia máxima a la que se puede acceder durante un máximo de 30 segundos, calculada según la regulación UN GTR n.º 21. La potencia disponible en momentos puntuales de conducción depende de varios factores, como la temperatura ambiente y el estado de carga y la temperatura y la condición o antigüedad de la batería de alto voltaje. La disponibilidad de la potencia máxima requiere que la batería de alto voltaje esté entre 23 °C y 50 °C y tenga un nivel de carga superior al 88 %. La alteración de los parámetros antes mencionados puede conducir a una reducción de la potencia hasta la indisponibilidad total de la potencia máxima.

La temperatura de la batería puede verse afectada indirectamente por el aire acondicionado auxiliar hasta cierto punto y el nivel de carga, por ejemplo, se puede ajustar en el vehículo. La potencia disponible en un momento determinado se muestra en la pantalla de energía del vehículo. Para mantener la capacidad útil de la batería de alto voltaje de la manera más eficaz posible, se recomienda un objetivo de carga de la batería del 80 % si el vehículo se usa a diario (y cambiar al 100 % antes de un viaje de larga distancia, por ejemplo).

WLTP: Procedimiento de ensayo de vehículos ligeros armonizado a nivel mundial.

## Otras Especificaciones

<b>Carrocería</b>	5 asientos, 5 puertas, 2 compartimentos	<b>Dimensiones exteriores</b>	
<b>Chasis</b>		Largo/Ancho (mm)	4.649/1.879; Sportline: 4.653/1.879
Eje delantero	Suspensión McPherson con bastidor auxiliar y horquillas inferiores de metal laminado	Alto (mm)	1.616; Sportline: 1.607
Eje trasero	Eje multielemento con cinco brazos transversales, sin brazo longitudinal	Batalla (mm)	2.765; Sportline: 2.768
Sistema de frenado	Sistema de frenado hidráulico de doble circuito diagonal con servofreno electromecánico	Distancia ejes delantera/trasera (mm)	1.587/1.566; Sportline: 1.600/1.573
Frenos delanteros	Frenos de disco con refrigeración interior: dos pistones para el 80; calibrador flotante de dos pistones para el 80x RS	<b>Dimensiones interiores</b>	
Frenos traseros	Frenos de tambor	Espacio lateral delantero/trasero (mm)	1.506/1.488
Dirección	Servodirección de piñón y cremallera con servodirección electromecánica	Altura útil delantera/trasera (mm)	1.056/990
Llantas	8.J x 19"; 8.J x 20"; 8,5.J x 21" – según versión de batería	<b>Espacio de maletero (máx. l)</b>	
Neumáticos***	235/55 R19; 255/50 R19; 235/50 R20; 235/45 R21 – según versión de batería	Sin neumático de repuesto, con los respaldos de los asientos traseros (levantados/abatidos)	570/1.610



Las especificaciones pueden variar en función de la versión de la batería.







## Extensión de Garantía

### Tu aventura más segura.

Para que puedas disfrutar de tu Škoda Enyaq Coupé con total tranquilidad, ahora puedes extender tu garantía hasta cinco años y 150.000 km. Cualquier imprevisto que se produzca durante el periodo y kilometraje contratado quedará cubierto de acuerdo con las condiciones de garantía.

### Con la extensión de garantía se abre ante ti un mundo lleno de ventajas:

1. Tendrás la seguridad de estar protegido por los mejores: 100% de garantía del fabricante.
2. Los imprevistos dejarán de ser un problema, la cobertura de esta garantía te protege ante todo.
3. Aumentará el valor de tu vehículo gracias a la extensión de garantía.
4. Y todo ello con la calidad de los Servicios Oficiales Škoda.

# Škoda Financial Services

## Facilidades para tu movilidad...

Conducir un Škoda Enyaq Coupé es aún más sencillo de lo que imaginas. Elige el Škoda que deseas y te ayudamos a conseguirlo a través de la fórmula financiera que mejor se adapte a ti: **Financiación Estándar, Škoda Opción, NEXT o MyRenting**, con la posibilidad de combinarla<sup>(1)</sup> con un **Plan de Protección de Pagos, Seguro de Automóvil** o con el **Seguro de Retirada de Carné**. Škoda Financiación Estándar te ofrece fórmulas integrales de servicios financieros que se adaptan a ti.

## Škoda Financiación Estándar. El Škoda que tú quieras, cuando tú quieras.

Ahora ya puedes tener el vehículo que quieres. Škoda te da todas las facilidades para que puedas pagarlo en cómodos plazos, de hasta 96 meses. Te ofrecemos un plan de financiación a tu medida: competitivo, cómodo, flexible y rápido. Solicítalo en tu Concesionario Oficial Škoda y estaremos encantados de ayudarte.

## Škoda Tú Eliges. La fórmula inteligente.

La opción de financiación que se adapta a ti ¿Tienes claro el vehículo que quieres hoy pero no sabes si será el que necesitarás en un futuro? Si es así, la Financiación Flexible está hecha para ti, porque te da libertad para elegir en 1, 2, 3 o 4 años lo que deseas hacer con tu automóvil.

- Renovarlo: cambia por un nuevo vehículo y disfruta así de lo último.
- Quedártelo: abona o refinancia la cantidad pendiente.
- Devolverlo: te aseguramos el Valor Mínimo Garantizado del vehículo desde el inicio de la operación.

Una solución creativa que te da la posibilidad de disponer siempre de un vehículo adaptado a tus necesidades.

## Škoda MyRenting. Descubre otra forma de disfrutar de tu coche.

Con MyRenting disfrutas de tu Škoda con más libertad. Decide la duración del contrato, entre uno y cinco años y si quieres pagar una entrada de hasta el 30% del total para reducir tu mensualidad para tener tu Škoda siempre como nuevo. Tú decides.

Y además, no tienes que preocuparte de nada, porque tienes todo lo que necesitas incluido en tu cuota: mantenimiento, averías, seguro a todo riesgo, gestión de multas, cambio de neumáticos, matriculación, pago de impuestos, vehículo de sustitución, tarjeta de carburante y mucho más.

## Plan de Protección de Pagos. Con tranquilidad incluida.

**¿Te preocupa que surja cualquier eventualidad que te impida cubrir las cuotas de tu préstamo?** El **Plan de Protección de Pagos** te exime, a ti y a tus herederos, de la obligación de pago de las cuotas pendientes del préstamo del vehículo ante circunstancias excepcionales: desempleo, invalidez o fallecimiento. Podrás incluir en este seguro tanto al titular del contrato de financiación como al cotitular (en caso de que lo hubiere). Para que puedas seguir disfrutando de tu Škoda sin preocupaciones.

## ...con tranquilidad asegurada.

Las soluciones financieras que Škoda pone a tu alcance, no se limitan a un simple crédito, sino que te ofrecen la posibilidad de solucionar de forma cómoda, rápida y sencilla, en el propio Concesionario, la contratación de productos de seguro para tu tranquilidad, tales como el **Plan de Protección de Pagos**, el **Seguro de Automóvil**, el **Seguro de Retirada de Carné** o el **Mantenimiento**.

## Seguro de automóvil. Siéntete protegido gracias a sus ventajas.

Te lo ponemos fácil para que no tengas que preocuparte por nada. Ahora, puedes salir de tu Concesionario Oficial conduciendo tu Škoda y con el seguro contratado. Al elegir los servicios financieros de Škoda, te podrás beneficiar de la comodidad de incluir junto a la cuota de financiación el importe del seguro de automóvil. Con la posibilidad de renovarlo cada año.

## Seguro Retirada Carné. Si no puedes usar tu vehículo, no pagues por él.

Con nuestro seguro de retirada de carné, te garantizamos el pago de la cuota mensual de tu préstamo, en caso de privación temporal del permiso de conducir decretada por resolución administrativa o por sentencia judicial firme, con motivo de un hecho de la circulación durante el periodo de vigencia de la póliza.

## Škoda LongDrive cuida de tu coche sin que te des cuenta.

LongDrive es un plan de suscripción mensual totalmente personalizable en el que podrás incluir servicios como el mantenimiento, el Seguro de Auto o Seguro de Garantía y ajustarlo según si haces 15.000, 22.500 o 30.000 km. Con LongDrive disfruta de tu vehículo sin preocupaciones.

- **Exclusividad:** Por ser cliente de LongDrive tendrás prioridad con la Cita Previa de tu mantenimiento, y si tu coche tiene una avería, te proporcionamos coche de sustitución.
- **Flexibilidad:** Cuentas con diferentes coberturas que agrupan distintos servicios como el mantenimiento, el desgaste, Seguro de Auto o Garantía, todo con unas tarifas que se adaptan a tus necesidades.
- **Comodidad:** Sin entrada y sin comisiones. Únicamente pagas una cuota mensual.
- **Calidad:** Asesórate por expertos en nuestros servicios oficiales y cuenta con la garantía de utilizar Recambios Originales.

# Garantías y servicios

## Red de Servicios Oficiales Škoda

Incluso la tecnología más moderna nunca puede reemplazar al ser humano. El personal de los **Servicios Oficiales de Škoda** cuenta con muchos años de experiencia y te convencerán de ello a través de su excelente conocimiento especializado. Nuestra relación contigo no termina después de la adquisición de un automóvil nuevo. Es más bien lo contrario. Hemos dispuesto unos servicios que pretenden hacer más agradable el tiempo que pases con tu vehículo Škoda. Descubre las ofertas concretas en tu **Servicio Oficial de Posventa Škoda**.

## Cobertura de la garantía

Škoda ofrece las siguientes garantías en sus vehículos nuevos:

1. **Garantía:** Cualquier anomalía de fabricación queda cubierta durante tres años sin límite de kilometraje.
2. **Garantía Pintura:** Cubre cualquier defecto de fabricación que pueda aparecer en la pintura de la carrocería de tu Škoda durante los 3 primeros años.
3. **Garantía Anticorrosión:** Las innovadoras estructuras de equipos y las técnicas de producción más avanzadas ofrecen la máxima calidad en la carrocería de tu Škoda. De modo que las perforaciones por corrosión tienen un periodo de garantía de hasta 12 años.
4. **Garantía para baterías de alto voltaje:** Las baterías de alto voltaje de los vehículos Škoda tienen una garantía de 8 años o 160.000 km (lo que antes se cumpla) con respecto a todas las deficiencias de material o acabado siempre y cuando su uso, tratamiento y mantenimiento y en particular la carga, se haya realizado según indicaciones del Manual del Vehículo. La normal reducción de capacidad de la batería a lo largo del tiempo en función de su uso no está afectada por esta garantía.
5. **Garantía de Reparación.** La Red de Servicios oficiales Škoda te ofrece 3 años de garantía sobre cualquier reparación realizada en ella.
6. **Škoda LongDrive Seguro de garantía.** ¿Tienes la garantía de tu Škoda y quieres ampliarla?. Elige entre los 3 tipos de cobertura y disfruta de la máxima tranquilidad. Únelo a tu cuota Škoda LongDrive o contrátalo por separado.

## Škoda Asistencia

**Servicio de asistencia** en carretera **totalmente gratuito** durante los primeros 6 años de antigüedad de tu Škoda (y hasta máximo 10 años con Škoda LongDrive). Si sufres una avería, un accidente o el robo de tu vehículo, nos encargaremos de prestarte ayuda de la forma más rápida y eficaz. Contacta con Škoda Asistencia llamando al **900 250 250 (desde cualquier lugar de España)** o al 0034 91 594 10 47 (desde el extranjero\*). También puedes contactar **pulsando el botón de asistencia** (botón llave inglesa en el techo del habitáculo) si tu Škoda está conectado. Para tu tranquilidad, cuentas con el apoyo de Škoda Asistencia **las 24 horas del día y 365 días al año**. Encontrarás más información en [www.skoda.es](http://www.skoda.es)

## Intervalos de servicio ampliados

Para el Škoda Enyaq Coupé, se aplican **Intervalos de Servicio Técnico** ampliados. Este sistema permite la ampliación de los intervalos de mantenimiento hasta un máximo de 45.000 km o de 3 años. Los intervalos entre las revisiones se determinan a través de los múltiples sensores del vehículo, en función del tipo de conducción realizado. El panel de instrumentos avisa al conductor de la necesidad de realizar el mantenimiento.

## Škoda Accesorios Originales

La oferta de **Accesorios Originales** para los automóviles Škoda Enyaq Coupé es tan extensa como deseos. Todos los **Accesorios Originales** han sido probados exhaustivamente. Y por este motivo garantizamos su duración, máxima seguridad y compatibilidad absoluta con tu vehículo. Con los **Accesorios Originales Škoda**, tu Škoda Enyaq Coupé continúa siendo tan fiable como siempre. Te ofrecemos un asesoramiento cualificado que te ayudará a escoger las mejores opciones según tus necesidades: transporte, confort, música y comunicación, entre otros. Encontrarás más información sobre la gama de accesorios en tu Concesionario Oficial más cercano.

## Škoda Recambios Originales

El proceso de verificación de la producción al que se someten los **Recambios Originales de Škoda** garantiza su máxima calidad y comodidad en la conducción y un funcionamiento fiable y seguro. Empleamos materiales de primera clase para asegurar una larga duración de uso y su encaje perfecto facilita la instalación, permitiendo un funcionamiento óptimo. **Los Recambios Originales del Škoda Enyaq Coupé** están a tu disposición en los **Servicios Oficiales de Posventa Škoda**.

## Internet

La presentación en internet del Škoda Enyaq Coupé en **"www.skoda.es"** te facilitará la decisión a la hora de comprar un vehículo nuevo. Las descripciones detalladas de cada modelo se ilustran con fotografías, así como el detalle de los programas y servicios. Para más información, contacta con tu Concesionario Škoda autorizado.

### Exención de responsabilidad sobre las imágenes

Las imágenes que contiene este catálogo se utilizan con fines exclusivamente ilustrativos y no debe entenderse como parte del contrato o como garantía de ningún tipo. Presentan modelos previos a las series de producción y algunas ilustraciones, características, piezas y equipamientos pueden no coincidir con los coches de producción y variar según el país. Para obtener las especificaciones exactas de características, piezas y equipamientos, ponte en contacto con el concesionario Škoda más cercano.

Si te ha gustado leer sobre él...  
¡Imagínate conducirlo!  
**Llámanos para concertar  
una prueba de conducción.**

11/2023

Tu concesionario Škoda:



#### APP MyŠkoda

Toma pleno control de tu vehículo. Descargándote la aplicación MyŠkoda tendrás acceso a todas las características necesarias en cualquier momento, ya sean datos de conducción, autonomía, planificación de una ruta o incluso dónde has aparcado.