

SPACE STAR





LA ESENCIA DE MITSUBISHI

El nuevo Space Star concentra en su tamaño compacto las mejores cualidades de la marca de los tres diamantes y, gracias a su magnífica relación calidad-precio-equipamiento, se convierte en tu mejor solución de movilidad en el día a día. Mitsubishi ha diseñado y construido el Space Star para ofrecer una excelente experiencia de conducción, una alta fiabilidad mecánica, una buena eficiencia de combustible y avanzados sistemas de seguridad.





ESPACIO SORPRENDENTE

En el amplio y versátil interior del nuevo Space Star, de alta calidad, todo ajusta a la perfección y está concebido para proporcionar un elevado confort y una larga durabilidad. Hasta el más pequeño detalle está pensado para ofrecerte una conducción fácil y relajada. La disposición natural de todos los mandos, el agradable tacto de los materiales y el diseño de los asientos harán que cada uno de tus desplazamientos sea algo especial. Los respaldos asimétricos de los asientos traseros te facilitarán diferentes combinaciones de pasajeros y equipaje.



PLACER RESPONSABLE

Súbete a tu Space Star y disfruta de su completo equipamiento, de sus magníficas prestaciones y excelente rendimiento dinámico que se complementa con numerosos sistemas de seguridad. Ágil, compacto, estable y muy manejable, el nuevo Space Star será tu complemento ideal para superar cualquier reto en tu vida diaria.



Motor 120 MPI

El Space Star está disponible con un moderno y ligero motor de 3 cilindros MIVEC (Mitsubishi Innovative Valve timing Electronic Control) de 1,2 litros que ofrece una potencia máxima de 52 kW (71 CV) a 6.000 rpm y un par máximo de 102 Nm a 3.500 rpm.

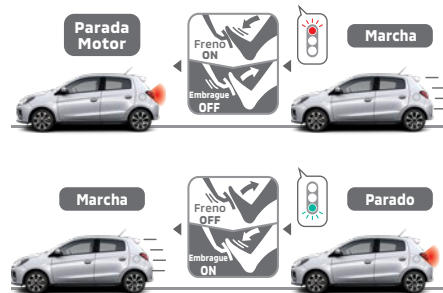


Transmisión automática INVECS-III CVT

La avanzada caja de cambios automática INVECS-III CVT proporciona una aceleración suave y poderosa, una excelente eficiencia de combustible y un confort de conducción inigualable.


Auto Stop & Go (AS&G)

El sistema AS&G (Auto Stop & Go) reduce el consumo de combustible y las emisiones de CO₂ desconectando automáticamente el motor cuando el vehículo está parado, por ejemplo, al detenerse en un semáforo. El motor arranca inmediatamente al accionar de nuevo el embrague.



Asistente de conducción ecológica (ECO)

El indicador de conducción ECO muestra cómo estás conduciendo (cuantas más luces verdes, más eficiente), para fomentar así una conducción que ahorre combustible y que beneficie al medio ambiente.



Diseño aerodinámico

El aerodinámico Space Star corta limpiamente el viento, con un coeficiente de resistencia Cd de 0,27, líder de su clase, reduciendo el ruido del viento y las emisiones de CO₂, incrementando al mismo tiempo la eficiencia de combustible y la estabilidad a alta velocidad.

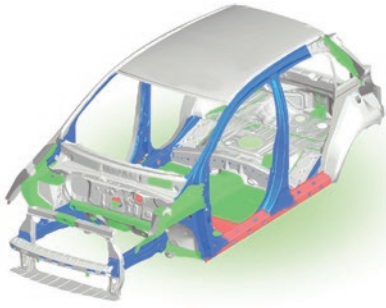


Radio mínimo de giro, entre los más reducidos de su categoría

El reducido radio de giro del Space Star facilita enormemente la conducción urbana, ayudando a que las maniobras de aparcamiento sean rápidas y sencillas.



SEGURIDAD



Carrocería RISE

La seguridad en caso de colisión se incrementa significativamente gracias a la carrocería RISE (Reinforced Impact Safety Evolution) de Mitsubishi, que absorbe la energía de modo eficiente y mantiene una alta integridad de la cabina en caso de colisión.



Airbags SRS

Los airbags SRS delanteros, laterales y de cortina reducen el impacto desde todas las direcciones, ayudando a reducir las lesiones al conductor y a los pasajeros en caso de colisión.



Pretensores

Los pretensores tensan automáticamente los cinturones de seguridad delanteros en caso de colisión frontal, para reducir la fuerza de impacto al desplegarse los airbags delanteros.



Control de tracción y estabilidad activo (ASTC)

Cuando los sensores de a bordo detectan pérdida de adherencia, el sistema ASTC de control de tracción y estabilidad activo ajusta la potencia del motor y aplica los frenos a las ruedas correspondientes para mantener la estabilidad del vehículo, impidiendo la pérdida de tracción o contribuyendo a un arranque más suave, dependiendo de la situación.



Con HSA

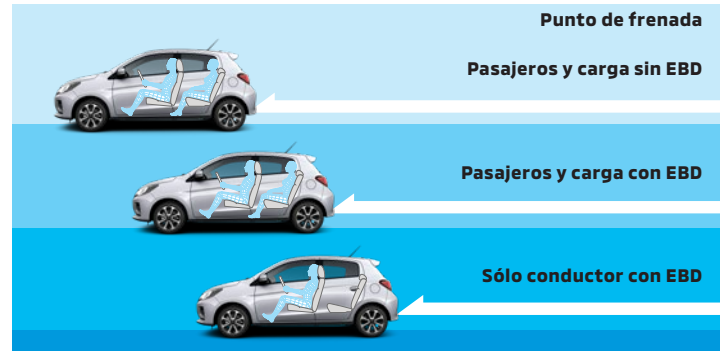
Sin HSA

Sistema de asistencia de arranque en cuesta (HSA)

Al arrancar en una pendiente pronunciada, el sistema HSA impide que el vehículo se desplace hacia atrás al soltar el freno, manteniendo los frenos accionados dos segundos hasta que se pisa el acelerador.


ASTC: la capacidad de control del sistema ASTC es solamente suplementaria. Por favor, conduce de forma segura y no dependas exclusivamente de este control mientras conduces. Asegúrate de utilizar el mismo tipo y tamaño de neumáticos en las cuatro ruedas. No instales ningún diferencial de deslizamiento limitado en tu vehículo. Por favor, consulta el manual del propietario para obtener información adicional.

HSA: el sistema de asistencia de arranque en cuesta (HSA) no es un sustituto para una conducción segura. Nunca dependas únicamente de esta función mientras conduces por carreteras empinadas. Tu vehículo puede moverse hacia atrás si la cuesta es muy empinada o está resbaladiza. Esta función no está diseñada para mantener el vehículo detenido en pendientes ascendentes durante más de dos segundos. No confíes en este sistema para mantener una posición de parada como una alternativa a pisar el pedal del freno. Por favor, consulta el manual del propietario para obtener información adicional.



ABS + EBD

El sistema ABS evita el bloqueo de las ruedas durante una frenada de emergencia, lo que permite mantener un control superior de la dirección, incluso sobre suelo resbaladizo. El sistema EBD distribuye la fuerza de frenado a las cuatro ruedas para mejorar el rendimiento de la misma.



Sistema de monitorización de presión de los neumáticos (TPMS)

El sistema TPMS emplea sensores en las ruedas para controlar la presión de los neumáticos, e ilumina un testigo de alerta en la pantalla de información si la presión de uno o más neumáticos es significativamente baja.

SISTEMA DE INFO-ENTRETENIMIENTO SDA

El sistema de info-entretenimiento SDA (Smartphone link Display Audio) dispone de una pantalla táctil de alta definición de 17,8 cm situada en la consola central del salpicadero. A través de la pantalla táctil o mediante comandos de voz, el sistema SDA ofrece una amplia variedad de soluciones de conectividad con los teléfonos inteligentes o smartphones.



Pantalla táctil
de 17,8 cm

Radio
DAB / FM / AM

Sistema
manos libres
Bluetooth®

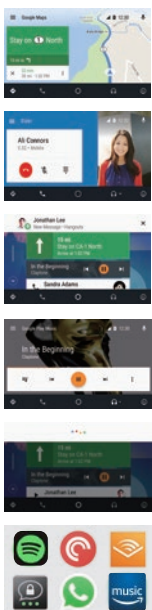
iPod®

Indicador de
consumo de
combustible

Información ECO

Android Auto™

Con sólo conectar tu smartphone Android™ al sistema SDA podrás utilizar tus apps favoritas mediante comandos de voz, permitiéndote concentrarte en la carretera.

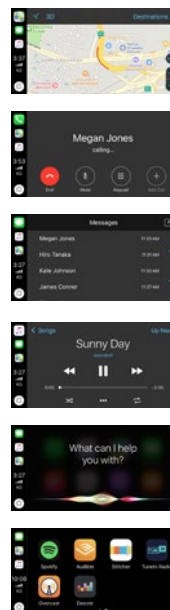


- Navegación
- Teléfono
- Mensajes
- Música
- Control de voz
- APPS



Apple CarPlay

Conectar tu iPhone al sistema SDA te permite utilizar fácilmente tus apps favoritas a través de Siri. El sistema SDA te ayuda de forma intuitiva, cómoda y segura a hacer lo que quieras con tu iPhone.



- Navegación
- Teléfono
- Mensajes
- Música
- Control de voz
- APPS



EQUIPAMIENTO



Llantas de aleación de 14"



Llantas de aleación de 15"



Climatizador automático



Puerto USB

La conexión USB está convenientemente localizada en el panel central del salpicadero, permitiendo un uso fácil y cómodo desde los asientos delanteros.



Cámara de visión trasera

Una imagen nítida y de alta calidad con guías de estacionamiento ayuda a evitar objetos u otros peligros fuera de la vista.



Control de velocidad de crucero

La velocidad del vehículo se mantiene automáticamente gracias al control de velocidad de crucero. Este sistema permite una conducción más relajada en viajes. Al presionar el pedal del freno se desconecta el sistema.

Sistema KOS de apertura de puertas sin llave

Si llevas tu mando KOS, basta con pulsar el botón del exterior de la puerta delantera o del portón trasero para bloquear o desbloquear las puertas y el maletero, y pulsar el botón de encendido para poner en marcha el motor.



Encendido del motor



Mando del sistema KOS



SPIRIT / MOTION



Equipamiento principal SPIRIT

- Control de tracción y estabilidad activo (ASTC)
- Sistema de asistencia de arranque en cuesta (HSA)
- ABS con EBD y BAS (sistema de asistencia a la frenada)
- Sistema de señalización de frenada de emergencia (ESS)
- Sistema de monitorización de presión de los neumáticos (TPMS)
- Doble airbag delantero con función de desconexión para el pasajero
- Airbags laterales delanteros
- Airbags de cortina
- Aire acondicionado
- Llantas de aleación de 14" (neumáticos 165/65R14)
- Volante multifunción
- Sistema Bluetooth® para teléfonos móviles con mandos en el volante
- Mandos de audio integrados en el volante
- Sensor de oscuridad y encendido automático de luces
- Sensor de lluvia y funcionamiento automático de los limpiaparabrisas
- Equipo de sonido con reproductor de CD
- Puerto USB y conexión auxiliar de audio

Bluetooth® es una marca registrada de Bluetooth SIG, Inc.

- Cristales traseros con tratamiento de privacidad
- Retrovisores exteriores regulables eléctricamente
- Luces diurnas
- Elevalunas eléctricos delanteros
- Cierre centralizado con apertura remota de puertas
- Asiento del conductor regulable en altura

Equipamiento principal MOTION (adicional al SPIRIT)

- Sistema de parada y arranque automático (AS&G)
- Sistema de info-entretenimiento SDA (Smartphone link Display Audio)
- Volante y pomo de la palanca de cambios de cuero
- Cruise Control (control de velocidad de cruce)
- Retrovisores exteriores calefactables
- Ópticas traseras LED
- Elevalunas eléctricos traseros
- Asiento del pasajero regulable en altura
- Bandeja trasera cubremaletero

KAITEKI / CVT KAITEKI



Equipamiento principal KAITEKI (adicional al MOTION)

- Climatizador automático
- Llantas de aleación de 15" (neumáticos 175/55R15)
- Sistema KOS de apertura de puertas y encendido del motor sin llave
- Faros antiniebla delanteros con luces diurnas integradas
- Tapicería Grand Luxe con costuras en color gris
- Retrovisores exteriores con intermitentes LED integrados
- Cámara de visión trasera (sistema de asistencia al aparcamiento)
- Retrovisor interior fotosensible

Equipamiento principal CVT KAITEKI (adicional al KAITEKI)

- Transmisión automática INVECS-III CVT

EQUIPAMIENTO

MOTOR		120 MPI	120 MPI	120 MPI	120 MPI CVT
ACABADO		SPIRIT	MOTION	KAITEKI	KAITEKI
EXTERIOR	Paragolpes delantero y trasero en el color de la carrocería	■	■	■	■
	Retrovisores y manillas exteriores de las puertas en el color de la carrocería	■	■	■	■
	Spoiler trasero con luz de freno LED integrada	■	■	■	■
	Limpiaparabrisas delantero con intermitencia variable	■	■	■	■
	Lavaluneta trasero con intermitencia variable y luneta térmica	■	■	■	■
	Retrovisores exteriores regulables eléctricamente	■	■	■	■
	Cristales traseros con tratamiento de privacidad	■	■	■	■
	Retrovisores exteriores calefactables	—	■	■	■
	Ópticas traseras LED	—	■	■	■
	Llantas de aleación de 14" (neumáticos 165/65R14)	■	■	—	—
	Llantas de aleación de 15" (neumáticos 175/55R15)	—	—	■	■
Retrovisores exteriores con intermitentes LED integrados	—	—	■	■	
INTERIOR	Ordenador de viaje (consumo medio, autonomía, temperatura exterior, recordatorio mantenimiento)	■	■	■	■
	Asistente conducción ecológica (ECO Drive)	■	■	■	■
	Indicador de cambio de marcha en modo de conducción eficiente	■	■	■	■
	Asientos traseros abatibles asimétricamente	■	■	■	■
	Toma de corriente auxiliar	■	■	■	■
	Guantera y bandeja portaobjetos	■	■	■	■
	Huecos portabebidas delanteros y traseros	■	■	■	■
	Volante multifunción regulable en altura	■	■	■	■
	Manillas interiores de las puertas delanteras cromadas	—	■	■	■
	Embellecedores plateados en las salidas de aire	—	■	■	■
	Sistema de parada y arranque automático (AS&G)	—	■	■	■
	Volante y pomo de la palanca de cambios de cuero	—	■	■	■
	Tapicería Grand Luxe con costuras en color gris	—	—	■	■
Retrovisor interior fotosensible	—	—	■	■	
SEGURIDAD	Doble airbag delantero con función de desconexión para el pasajero	■	■	■	■
	Airbags laterales delanteros	■	■	■	■
	Airbags de cortina	■	■	■	■
	Control de tracción y estabilidad activo (ASTC)	■	■	■	■
	Sistema de asistencia de arranque en cuesta (HSA)	■	■	■	■
	ABS con EBD (distribuidor electrónico de la frenada)	■	■	■	■
	Sistema de asistencia a la frenada (BAS)	■	■	■	■
	Sistema de señalización de frenada de emergencia (ESS)	■	■	■	■
	Sistema de monitorización de presión de los neumáticos (TPMS)	■	■	■	■
	Sensor de oscuridad y encendido automático de luces	■	■	■	■
	Sensor de lluvia y funcionamiento automático de los limpiaparabrisas	■	■	■	■
	Luces diurnas	■	■	■	■
	Reposacabezas delanteros y traseros regulables en altura	■	■	■	■
	Cinturones de seguridad delanteros con pretensores	■	■	■	■
	Cinturones de seguridad delanteros con regulación en altura	—	■	■	■
Cruise Control (control de velocidad de cruce)	—	■	■	■	
Faros antiniebla delanteros	—	—	■	■	
CONFORT	Dirección asistida eléctrica	■	■	■	■
	Elevavinas eléctricos delanteros	■	■	■	■
	Elevavinas eléctricos traseros	—	■	■	■
	Cierre centralizado con apertura remota de puertas	■	■	■	■
	Equipo de sonido (2 altavoces)	■	—	—	—
	Equipo de sonido (4 altavoces)	—	■	■	■
	Radio digital DAB (Digital Audio Broadcasting)	■	■	■	■
	Puerto USB y conexión auxiliar	■	■	■	■
	Mandos de audio integrados en el volante	■	■	■	■
	Sistema Bluetooth® para teléfonos móviles con mandos en el volante	■	■	■	■
	Asiento del conductor regulable en altura	■	■	■	■
	Asiento del pasajero regulable en altura	—	■	■	■
	Maletero con compartimento inferior e iluminación	—	■	■	■
	Bandeja trasera cubremaletero	—	■	■	■
	Sistema de info-entretenimiento SDA (Smartphone link Display Audio - Apple CarPlay™ & Google Android Auto™)	—	■	■	■
	Cámara de visión trasera (sistema de asistencia al aparcamiento)	—	—	■	■
	Aire acondicionado con filtro antipolen	■	■	—	—
	Climatizador automático con filtro antipolen	—	—	■	■
	Sistema KOS de apertura de puertas y encendido del motor sin llave	—	—	■	■
Transmisión automática INVECS-III CVT	—	—	—	■	

El importador oficial de Mitsubishi se reserva el derecho de modificar las especificaciones y equipamientos en su afán constante de mejora.

■ Incluido — No disponible

El logo y la marca Bluetooth® son marcas comerciales registradas propiedad de Bluetooth SIG, Inc. y cualquier uso de dichas marcas por Mitsubishi Motors es bajo licencia. Google Android Auto™ es una marca registrada de Google LLC. Apple CarPlay™ es una marca registrada de Apple Inc.

AVISO: Las personas que usen marcapasos implantables o cardiodesfibriladores implantables deben mantenerse alejados del sistema KOS de apertura y cierre de puertas sin llave.

Las ondas electromagnéticas que se utilizan en el sistema KOS pueden afectar al funcionamiento de marcapasos implantables y cardiodesfibriladores implantables.

Las personas que usen otros dispositivos electromédicos deben consultar al fabricante del dispositivo para confirmar el efecto de las ondas electromagnéticas que se utilizan por el sistema KOS, ya que dichas ondas pueden afectar a su funcionamiento.

ESPECIFICACIONES TÉCNICAS

MOTOR		120 MPI			120 MPI CVT
ACABADO		SPIRIT	MOTION	KAITEKI	KAITEKI
DIMENSIONES Y PESOS					
Longitud total	mm	3.845	3.845	3.845	3.845
Anchura total	mm	1.665	1.665	1.665	1.665
Altura total	mm	1.505	1.505	1.505	1.505
Distancia entre ejes	mm	2.450	2.450	2.450	2.450
Vías	Delantera	1.430	1.430	1.430	1.430
	Trasera	1.415	1.415	1.415	1.415
Altura libre mínima	mm	150	150	150	150
Peso en vacío	kg	865	880	880	910
Peso máximo autorizado	kg	1.340	1.340	1.340	1.370
Volumen del maletero (5 plazas)	l	235	209	209	209
Número de plazas		5	5	5	5
PRESTACIONES					
Consumo de combustible (l/100 km)	Bajo	5,9	5,5	5,7	6,6
	Medio	4,6	4,5	4,7	5,0
	Alto	4,4	4,3	4,5	4,7
	Extra-alto	5,4	5,5	5,7	6,1
	Ponderado (ciclo mixto)	5,0	4,9	5,1	5,5
Emisiones CO ₂ (g/km)	Bajo	134	124	130	150
	Medio	103	101	106	112
	Alto	99	99	101	107
	Extra-alto	123	125	129	139
	Ponderado (ciclo mixto)	113	112	116	125
Velocidad máxima	km/h	167	167	167	163
Aceleración 0-100 km/h	s	14,1	14,1	14,1	15,8
Aceleración 0-400 m	s	19,6	19,6	19,6	20,3
Radio mínimo de giro	m	4,6	4,6	4,6	4,6
MOTOR					
Tipo (denominación)		3 cilindros en línea MIVEC 12 válvulas DOHC			
Cilindrada	cm ³	ECl - Multi (3A92)	ECl - Multi (3A92) AS&G		
Relación de compresión		11,0			
Diámetro x carrera	mm	75,0 x 90,0			
Potencia máxima	kW (CV) / rpm	52 (71) / 6.000			
Par máximo	Nm (kgm) / rpm	102 (10,4) / 3.500			
SISTEMA ELÉCTRICO					
Batería		80D23L	Q-85		
Alternador	V-A	12-130			
COMBUSTIBLE					
Tipo		Gasolina sin Plomo 95 (E5)			
Alimentación		Inyección multipunto			
Capacidad del depósito	l	35			
TRANSMISIÓN					
Tracción		Delantera			
Caja de cambios		Manual de cinco velocidades			Automática
Embrague		Monodisco en seco con asistencia hidráulica de ajuste automático			CVT
Relaciones del cambio	1ª	3,545			
	2ª	1,913			
	3ª	1,310			
	4ª	0,973			
	5ª	0,804			
	Directa				4,007-0,550
Relación final	M.A.	3,214			3,771
		3,550			3,757
DIRECCIÓN					
Tipo		Dirección asistida tipo cremallera con asistencia eléctrica			
SUSPENSIÓN					
Delantera		Conjunto tipo McPherson y estabilizadora			
Trasera		Barra de torsión			
FRENOS					
Delanteros		Discos ventilados de 251 mm			
Traseros		Tambores de 203 mm			
NEUMÁTICOS					
Delanteros y traseros		165/65R14 79S	165/65R14 79S	175/55R15 77V	175/55R15 77V

El importador oficial de Mitsubishi se reserva el derecho de modificar las especificaciones y equipamientos en su afán constante de mejora.

El consumo de combustible y las emisiones de CO₂ no sólo dependen del rendimiento del vehículo, también influye el comportamiento al volante y otros factores no técnicos.

El CO₂ es el principal gas de efecto invernadero responsable del calentamiento del planeta.

COLORES EXTERIORES



Azul Cerulean (T69)



Blanco Polar (W19)



Bronce Sand (Y35)



Gris Titanium (U17)



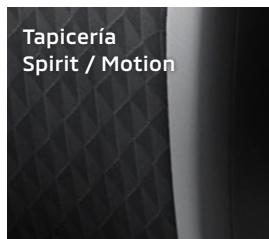
Negro Amethyst (X08)



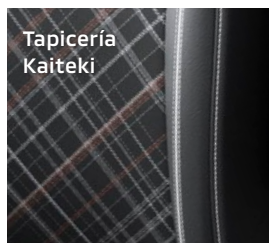
Rojo Orient (P19)

Los colores que se muestran son aproximados y pueden diferir ligeramente de los reales.

TAPICERÍAS



Tapicería Spirit / Motion



Tapicería Kaiteki

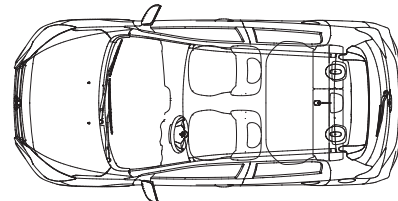
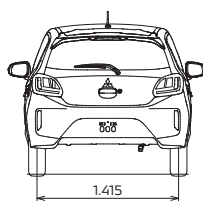
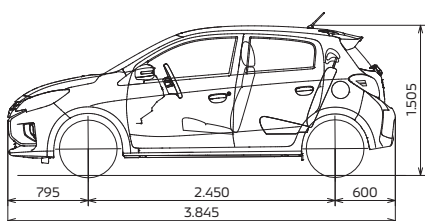
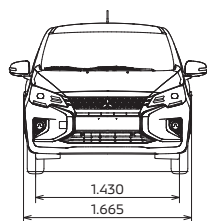
COLORES EXTERIORES E INTERIORES

MOTOR		120 MPI	120 MPI	120 MPI	120 MPI CVT
ACABADO		SPIRIT	MOTION	KAITEKI	KAITEKI
Colores exteriores / Tapicerías		Tapicería Negra	Tapicería Negra	Tapicería Grand Luxe Negra	Tapicería Grand Luxe Negra
Azul Cerulean (P)	T69	■	■	■	■
Blanco Polar	W19	■	■	■	■
Bronce Sand (M)	Y35		■	■	■
Gris Titanium (M)	U17	■	■	■	■
Negro Amethyst (P)	X08	■	■	■	■
Rojo Orient (M)	P19	■	■	■	■

(M) Pintura metalizada, (P) Pintura perlada,

El importador oficial de Mitsubishi se reserva el derecho de modificar las especificaciones y equipamientos en su afán constante de mejora.

DIMENSIONES



Todas las medidas se indican en milímetros.

UN SERVICIO EXCEPCIONAL PARA DISFRUTAR DEL VEHÍCULO SIN PREOCUPACIONES

GARANTÍA INTEGRAL

Todos los vehículos nuevos Mitsubishi se entregan de forma estándar con una garantía total de cinco años o 100.000 km, lo que primero ocurra. La garantía de perforación anticorrosión cubre los primeros 12 años.



5 años de garantía
5 años de asistencia

En los modelos PHEV el conjunto de baterías de tracción tiene una garantía de ocho años o 160.000 km.

Las estadísticas de fiabilidad de los vehículos Mitsubishi son impecables, pero en el caso poco probable de que necesites ayuda, te ofrecemos el servicio MAP.

UN SERVICIO PROFESIONAL

Incluso los automóviles nuevos requieren mantenimiento y servicio periódicos, no sólo para garantizar su movilidad, sino para su seguridad y la de sus pasajeros. Profesionales formados, que utilizan equipos de diagnóstico especializados y piezas originales en tu Taller Autorizado Mitsubishi, están listos para cumplir su objetivo.


Más de 2.500 Talleres Autorizados Mitsubishi Motors en Europa se han comprometido a ayudarte en cualquier lugar en el que te encuentres.

RECICLAJE DE VEHÍCULOS USADOS AL FINAL DE SU VIDA ÚTIL

Mitsubishi Motors diseña y produce componentes y vehículos de alta calidad con el objetivo de proporcionar a sus clientes vehículos duraderos y un excelente servicio, para mantener tu vehículo en condiciones de funcionamiento óptimas. Respetamos al máximo el medio ambiente y utilizamos materiales que pueden reciclarse y reutilizarse después de que el vehículo Mitsubishi Motors haya llegado al fin de su vida. Tras una prolongada vida de servicio, nos gustaría recuperar el vehículo y reciclarlo de modo respetuoso con el medio ambiente, con arreglo a la Directiva de la UE sobre vehículos al final de su vida útil y con cualquier normativa nacional aplicable.

Todos los vehículos Mitsubishi Motors (hasta 3.500 kg MMA), se recepcionarán sin cargo para el último propietario, en uno de los centros autorizados de tratamiento concertados por Mitsubishi Motors, siempre que el vehículo contenga al menos la carrocería y el grupo motopropulsor y no incluya otros elementos no pertenecientes al mismo ni se le haya realizado ningún tipo de operación previa de desmontaje de piezas o componentes. Existe una red de centros autorizados de tratamiento donde se pueden entregar los vehículos de Mitsubishi Motors que han alcanzado el fin de su vida útil y donde se garantiza que el vehículo será tratado de forma respetuosa con el medio ambiente. Al mismo tiempo, las posibilidades de reciclaje

MAP – ASISTENCIA GRATUITA EN CASO DE AVERÍA



Con el fin de demostrar nuestro compromiso con tu movilidad y la confianza que tenemos en la fiabilidad de nuestros vehículos, con tu nuevo Mitsubishi recibirás una tarjeta MAP gratuita, válida para cinco años. MAP son las siglas de Mitsubishi Motors Assistance Package (Paquete de Asistencia de Mitsubishi Motors), y con la tarjeta MAP en el bolsillo, tu movilidad está garantizada en más de 30 países de toda Europa. Si alguna vez necesitas asistencia en caso de avería, accidente, robo o vandalismo, te encuentres donde te encuentres, 24 horas al día, 7 días por semana, llama al número que figura en tu tarjeta y el problema se resolverá en el momento. Si el problema es más grave, el automóvil será transportado al Taller Autorizado Mitsubishi más cercano y se te ofrecerán servicios como hotel, continuación del viaje, vehículo de sustitución y repatriación del vehículo.

RECAMBIOS ORIGINALES MITSUBISHI MOTORS

Incluso los más pequeños fallos técnicos pueden dar lugar a accidentes. Por esa razón, todos los recambios originales Mitsubishi Motors se han desarrollado y probado para cumplir los niveles de calidad más exigentes. Se recomienda utilizar recambios originales Mitsubishi Motors para mantener la seguridad y la integridad del vehículo y de sus pasajeros. Los recambios originales Mitsubishi Motors están disponibles en todos los Talleres Autorizados Mitsubishi. Estamos orgullosos de situarnos siempre en los primeros puestos de las encuestas de calidad de servicio.

de los vehículos y de los componentes de los vehículos mejoran continuamente, con el objetivo de obtener porcentajes de reciclaje todavía más elevados en el futuro.

En España, los centros de entrega concertados de Mitsubishi Motors son los pertenecientes a la red de Centros Autorizados de Tratamiento de la red de SIGRAUTO. En ellos, se puede entregar gratuitamente el vehículo y obtener el preceptivo Certificado de Destrucción, necesario para dar de baja el vehículo. Para encontrar el punto más cercano a tu domicilio te puedes dirigir a la red de Talleres Autorizados de Mitsubishi Motors, por teléfono (900 30 22 22 Atención al Cliente), o en Internet en la página www.sigrauto.com. La Directiva europea de fin de vida útil de los vehículos y la entrega gratuita de vehículos que han alcanzado el fin de su vida útil es aplicable a todos los estados miembros de la Unión Europea. La transposición a la legislación nacional de cada estado miembro de la Directiva sobre vehículos al final de su vida útil puede no haberse completado en el momento de publicarse esta información. En España, lo está por medio del Real Decreto 1383/2002, de 20 de diciembre.

Consulta www.mitsubishi-motors.es para obtener información adicional.

 www.facebook.com/Mitsubishi.ES

 www.twitter.com/mitsubishi_es

 www.youtube.com/user/MitsubishiES

 www.instagram.com/mitsubishi.es/

B&M AUTOMÓVILES ESPAÑA, S.A.
Avenida de Bruselas, 32
28108 Alcobendas, MADRID
Atención al cliente 900 30 22 22
www.mitsubishi-motors.es

Este catálogo recoge únicamente características e información general. Para conocer las condiciones particulares de cada modelo, ponte en contacto con cualquier Concesionario de la Red Oficial. En consecuencia, este catálogo por sí solo no constituye oferta contractual. Todos los derechos reservados.

